
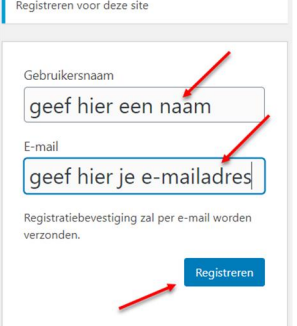

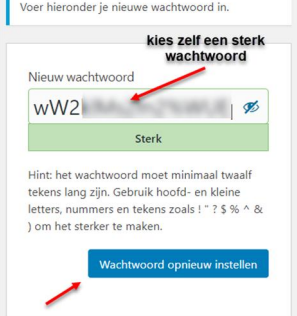
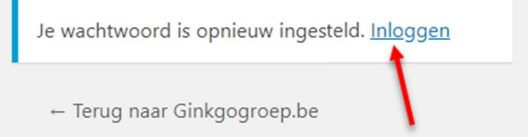



Handleiding om je te registreren en om in te loggen om deel te nemen aan het forum van de website [www.ginkgogroep.be](http://www.ginkgogroep.be)

<p>Op de website <a href="http://www.ginkgogroep.be">www.ginkgogroep.be</a> vind je rechts de knop om je te registreren.</p> <p>Later, als je geregistreerd bent, kan je via deze knop inloggen.</p> <p>Maar je moet je eerst registreren.</p>	
<p>Als je op de knop gedrukt hebt, krijg je een registratievenster zoals hiernaast afgebeeld.</p> <p>Geef een zelfgekozen gebruikersnaam op. Vul het e-mailadres in waarmee je geregistreerd wil worden. <i>Belangrijk:</i> <i>Zorg dat je beide gegevens niet vergeet!</i></p> <p>Klik op registreren.</p>	
<p>Je krijgt op dat e-mailadres een mail. Klik op de link.</p>	
<p>Je krijgt een suggestie van een sterk wachtwoord. Meestal is dat te ingewikkeld. Kies zelf een wachtwoord. Zorg dat het een STERK wachtwoord is: gebruik hoofdletters en kleine letters, cijfers en vreemde tekens. <i>Belangrijk:</i> <i>Zorg dat je het nieuwgekozen wachtwoord niet vergeet!</i> Klik op 'Wachtwoord opnieuw instellen'</p>	
<p>Je komt op een volgend venster (dit wil zeggen: je naam, je e-mailadres en je nieuwe wachtwoord zijn aanvaard). Klik nu op 'inloggen'</p>	
<p>Je moet op de inlogpagina twee zaken invullen, zoals hiernaast aangegeven:</p> <ul style="list-style-type: none"><li>- Je gebruikersnaam –of– je e-mailadres</li><li>- Je nieuwe wachtwoord</li></ul> <p>Later hoe je niet meer te registreren, maar kan je met deze gegevens onmiddellijk op het Forum inloggen.</p> <p>Klik op 'inloggen'.</p>	
<p>Je komt terug op de website terecht, met rechts de mogelijkheid om op het Forum uit te loggen.</p> <p>Ga naar het Forum.</p> <ul style="list-style-type: none"><li>- Wie niet ingelogd is, kan het Forum enkel lezen.</li><li>- Wie wel geregistreerd en ingelogd is, kan deelnemen en commentaren posten.</li></ul>	